

## Mérőállás rögzítése online

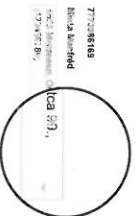
Mérőállás rögzítéséhez regisztráljon **Online ügyfélszolgálatunkon**:  
[www.eon.hu/ugyintezes](http://www.eon.hu/ugyintezes) » Mérőállás » Mérőállás rögzítése

1. Több fogyasztási hely esetén válassza ki a bejelenteni kívánt mérőóra fogyasztási helyét!



### Mérőállás rögzítés

Feliratkozott mérőóra/üzemeltető:  
Cím:  
Fogyasztási helyek:



2. Írja be mérőállását tízedes jegyek nélkül. Segítségként, ha az i betűre állítja a kurzort, megjelenik a megadható minimum és maximum érték.



Ezek az értékek csak tájékoztató jellegűek, és azt mutatják, hogy eddigi havi fogyasztásait figyelembe véve kb. milyen értékek között lehet a mérőállása.

3. Kattintson a mérőállás rögzítés gombra.



Felhívjuk figyelmét, hogy egy nap csak egyszer rögzíthet mérőállást!

Több felhasználó azonosító felvételére belépés után a Saját adatokon belül a **„További felhasználó azonosító felvétele”** gombra kattintva van lehetősége.

## Mérőállás rögzítése vezetéktes telefonról



Hívja vezetéktes telefonról a **06 80/ 210 211 -es, ingyenes telefonszámot, és kövesse egyszerű útmutatásunkat!**

1 2 3  
4 5 6  
7 8 9  
0

1. Adja meg a telefon nyomógombjai segítségével felhasználó azonosítóját!

#  
#  
#  
#

2. Adja meg a mérőkészülék gyári számának utolsó 6 számjegyét, majd nyomja meg a „#” gombot!

3. Adja meg a mérőállást egész értékig, majd nyomja meg a „#” gombot!

4. Mérőállásának sikeres rögzítéséről a következőképpen tájékoztatójuk:  
„Mérőállását sikeresen rögzítettük. Viszonthallásra.”

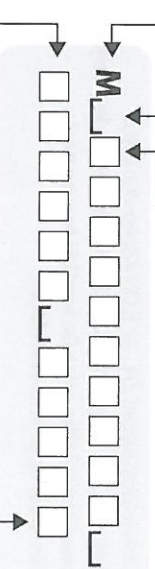
## Mérőállás rögzítése SMS-ben



1. Üzenetét szerkessze az alábbi módon:

Mérőállás rögzítést jelöl!

Szükség: Felhasználó azonosító, a számlán található 10 karakter



A fogyasztásmérő gyári számának utolsó 6 karaktere

Példa: Egytarifás mérő esetén:

M 1001567890 123456 110

Tipp: A mérőállás rögzítések megkönnyítésének érdekében töltse ki a képet saját adataival!

2. SMS-ét a **06 30/ 3444 999**-es számra küldje el.
3. A mérőállás rögzítését visszaigazadjuk.

## Tisztelt Ügyfelünk!

Tájékoztatjuk, hogy az **E.ON Energiaszolgáltató Kft. 2016. január 1-jei** dátummal megszünteti egyetemes földgázszolgáltatói tevékenységét, az érintett földgáz felhasználókat a **FŐGÁZ Zrt.** veszi át.

### Miért fontos, hogy decemberben rögzítse mérőállását?

A mérőállás bejelentése hozzájárul ahhoz, hogy a 2015. december 31-i fordulónapra becsült mérőállás minél inkább megközelítse az átadás időpontjának tényleges mérőállását.

### Mikor rögzítse mérőállását?

**Diktálás elszámolási mód**ban lévő ügyfeleink számára a megszokott időszakban (legkésőbb **2015. december 31-ig**), míg **részszámolás elszámolási mód**ban lévő ügyfeleink számára **december 1. és 31. között** lesz lehetőség a mérőállás bejelentésére.

### A vég számlán a decemberben rögzített mérőállás fog szerepelni?

Nem, a 2016. januárban elkészülő **vég számla nem az Ön által rögzített mérőállás alapján**, hanem a 2015. december 31-i fordulónapra becsült mérőállás alapján kerül kiállításra.

### Hogyan állapítják meg a vég számlán szereplő becsült mérőállást?

**A becsült értéket, az Ön földgázelosztója** (az E.ON Dél-dunántúli Gázhálózati Zrt., az E.ON Közép-dunántúli Gázhálózati Zrt., vagy a MAGÁZ) **határozza meg a legutoljára leolvasott mérőállás és az Ön korábbi fogyasztási szokásainak figyelembevételével.**


### Milyen mérőállás fog szerepelni a FŐGÁZ Zrt. által kibocsátott első számlán?

Az első számla induló mérőállása megegyezik az E.ON Energiaszolgáltató Kft. által kiállított vég számla záró mérőállásával.

Köszönjük együttműködését!


Üdvözlettel:

E.ON Energiaszolgáltató Kft.



Kérjük, hogy

**2015. december 1. és december 31. között** feltétlenül rögzítse mérőállását!



Szolgáltatóváltással  
kapcsolatos fontos információ  
- **mérőállás bejelentés**

E.ON Energiaszolgáltató Kft.

1051 Budapest, Széchenyi István tér 7-8.

[www.eon.hu](http://www.eon.hu)

**e.on**